


Stylingadvies



Nett
EVEN ANDERS



Nett
EVEN ANDERS

Hi Anne en Bas

WAT WONEN JULLIE MOOI! EN WAT EEN
FEESTJE OM JULLIE HUIS OPNIEUW TE
MOGEN STYLEN. HET ONTWERP IS AF. HEB
JE VRAGEN, VRAAG ZE DAN GERUST

MAAR EERST...

Veel plezier met kijken





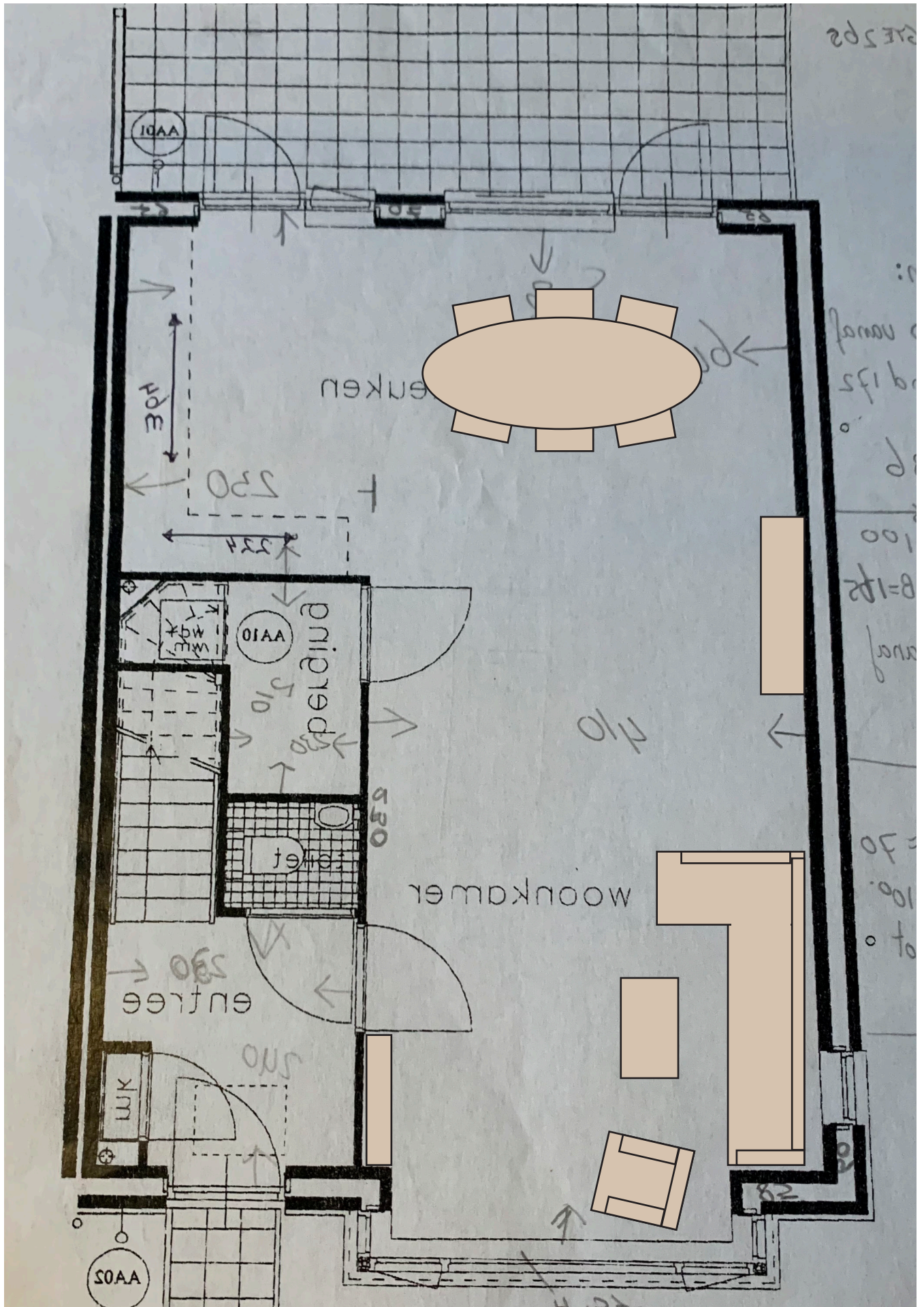


Stijl

Een moodboard met daarin al jullie wensen! Natuurlijke materialen, licht, ruimtelijk en een tikkeltje stoer!

Al deze wensen heb ik samengevoegd in dit moodboard. De kleuren zijn licht met een touch of groen!

De natuurlijke materialen komen zoal terug op de muur en ook de tafel!







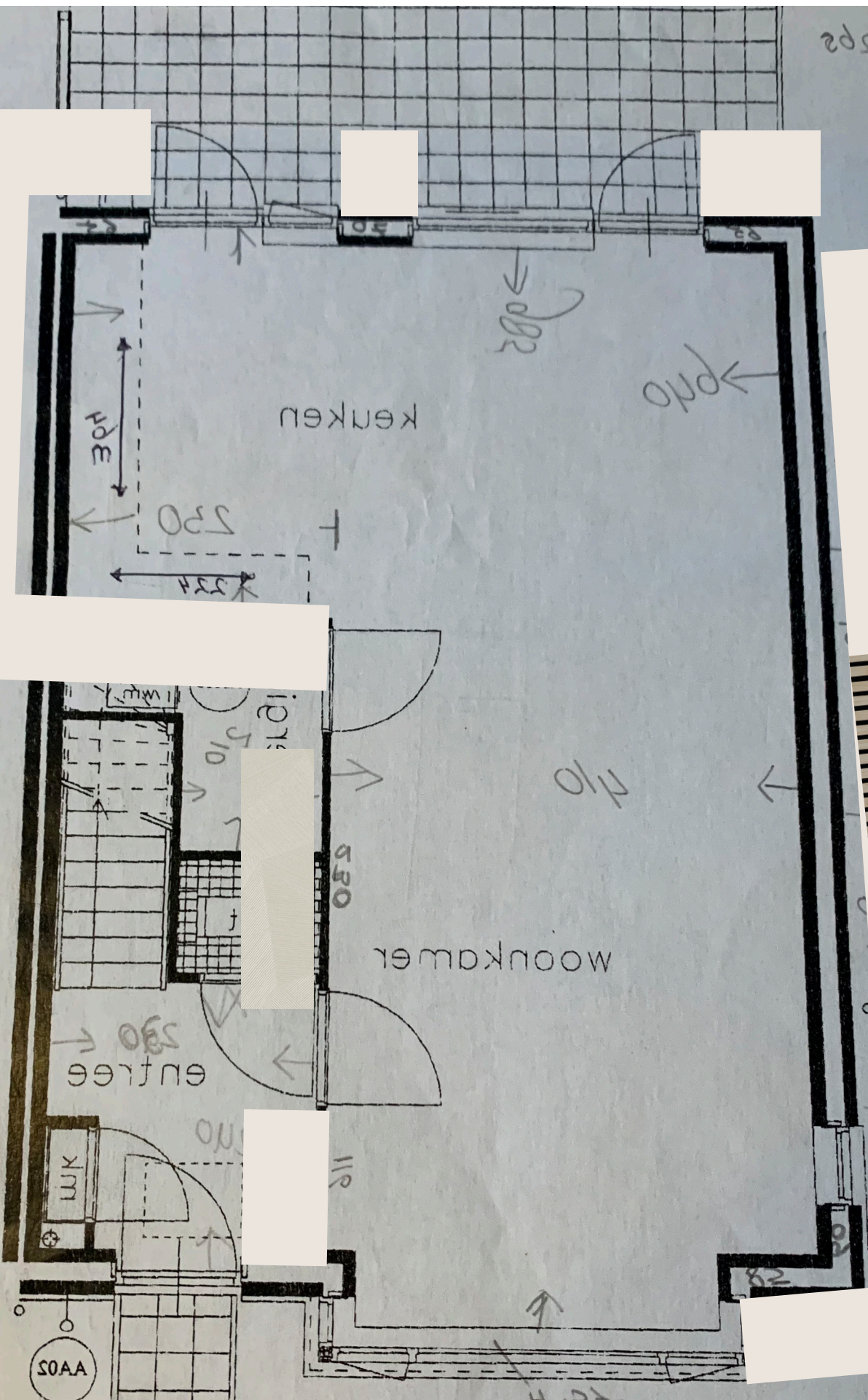
Indeling

Hier links zie je de indeling. Ik heb gekozen voor een ovale tafel. Zo staat de tafel mooi vrij in de ruimte en kun je er makkelijk omheen lopen.

De piano heb ik laten staan, als je die toch weg zou willen heb ik daarvoor een alternatief bedacht. Deze vind je later in het boek.

Ik heb een hoekbank gekozen met de hoek naar de eetkamer toe. Zo scheid je de kamer als het ware een beetje af. In de erker heb ik een fauteuil geplaatst.

2E5P2



Muurkleur

Ik heb gekozen om alle muren in één kleur te verven. De wand tussen de twee deuren leent zich goed voor een stukje behang. Dit licht ik later toe.

Naast de bank komt een akoestisch wandpaneel van eikenhout. Dit zorgt voor een onderbreking tussen de woonkamer en eetkamer.

De muurkleur die ik heb gekozen is de kleur Mushroom. Het is een hele zachte tint waarin grijs en beige samenkomen.



NEUTRALS
MUSHROOM NO.287

De kleur Cloud Grey, past perfect bij de sfeer en zal mooi staan in de ruimte.



235cm



95cm

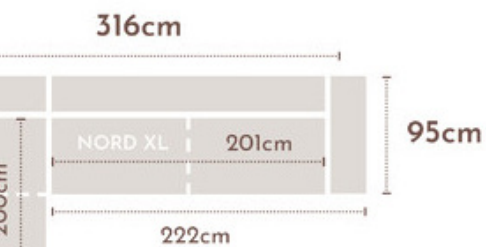
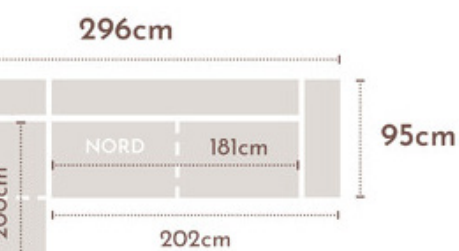
235cm



95cm



Bank




Ik heb gekozen voor bank Nord, een grote hoekbank uit de collectie van By SIDDE. Strak design met een stevig zitcomfort. De zit is wat hoger en dieper, waardoor deze vooral geschikt is als je wat langer bent. De Bank Nord is in mooie zachte stof verkrijgbaar en in een linker- of rechterhoekopstelling, eventueel met een bijpassende hocker. In het design is gekozen voor een mooie slanke poot, waardoor deze bank luchtig oogt in de ruimte. De rugleuning van de bank kan je eenvoudig verhogen door middel van een bijpassende hoofdsteun.

Het zitcomfort is niet te hard en niet te zacht. De zitting is opgebouwd met een nosag ondervering, daarop een Bonell binnenvering en hoogwaardig koudschuim. Je zit als het ware op een boxspring.

Ook deze stoel heeft een mooi zwart onderstel, zodat dat overal weer in terug komt. Ik heb gekozen voor de kleur eucalyptus. Voor de groene touch in huis!





Fauteuil

Een gamestoel voor de kinderen of even écht tot rust komen. Dat doe je in de Buck fauteuil van MOOS. De zitting heeft naast zijn elegante vorm namelijk ook een comfortabele zitdiepte. En heel handig: de stoel is 180 graden draaibaar. Zo kun je uren relaxen zonder op te staan.

Elegante fauteuil van

H 83 x B 84 x D 78 cm

De zitting is bekleed met een

luxe geweven stof

Staat stevig: onderstel van staal

Optimaal zitcomfort dankzij een

zitdiepte van 53 cm



Salontafel

Ook in de salontafel komt het stoere zwart en een natuurlijk materiaal zoals marmer in terug. De twee ronde tafletjes zorgen voor een speels effect. Ideaal om dicht bij de bank te schuiven.





Tafel

Hier links zie je een ovale tafel. De tafel heb ik ovaal gekozen, omdat de tafel een wat vriendelijker sfeer geeft en je er makkelijk omheen kunt lopen.


De tafel heb ik in een licht eiken kleur gekozen. De tafel die ik heb uitgezocht kun je kopen en zelf samenstellen bij www.kas20.nl.



Zelf samengestelde
tafel. Kas20.nl



Stoelen



Ik heb gekozen voor de Yanai eetkamerstoel. Deze stoel is een goed voorbeeld van tijdloos design. De strakke lijnen op de rugleuning combineren prachtig met de ronde lijnen in de inkeping. De zitting is bekleed met een hoogwaardige polyester stof. De grove weving van de stof geeft de stoel een speelse uitstraling, maar is ook erg duurzaam.

Ik heb bewust gekozen voor zwarte poten, omdat dit terugkomt in de keuken en in de poten van de bank.

eetkamerstoel
Yanai
Soft Sage

Wandpaneel

Eiken hout is niet meer weg te denken uit een modern interieur. Geef jouw woonkamer een chique uitstraling met het akoestisch paneel natuurlijk eiken - zwart vilt. Je zult meteen merken dat de akoestiek van jouw woning is verbeterd!

Afmeting: 60x240 cm
prijs 138 euro

Het wandpaneel kun je het beste een stukje achter de bank plaatsen. Zoals op deze foto.



Noakk
wandpaneel
natuurlijk eiken
met zwart vilt



Ik zal kiezen voor 2
wandpanelen. Dit zorgt
echt voor een warme
sfeer.





Behang

Jullie lijstenwand heeft plaats gemaakt voor een muur met behang. Ik heb gekozen voor behang met een 3D effect. Dit geeft diepte in de kamer. De kleur past perfect bij de verfkleur Mushroom. Omdat jullie aangaven dat je van foto's houdt zal ik juist hier kiezen voor één grote foto. Ik heb even als voorbeeld een zwart/wit foto van 2 kinderen gepakt. Zoiets zal erg leuk staan. Ook omdat de foto zwart wit is, zwart komt zo overal weer in terug.

Het kastje zal er zo mooier uitspringen. Op het kastje kun je een mooie vaas neerzetten, net zoals op de foto die je rechtsboven ziet.

Het behang is van Arte uit de collectie Monsoon. Het patroon heet Facet en heeft kleurnummer 75300A



Eleanora Eddy
Open kast van
mangohout

Kast

Ik durf niet met zekerheid te zeggen dat dit past, daarom zeg ik het als alternatief. Als jullie toch besluiten om de piano weg te doen, dan zou je eventueel een zwarte kast naast de hoek van de bank kunnen plaatsen. Net zoals op de foto hiernaast. Jullie gaven aan graag de eetkamer en woonkamer meer gescheiden te willen hebben, deze kast zorgt voor een toffe divider. Houd de kast rustig met veel groen en een paar kleine accessoires.



Keuken

Let niet op mijn photoshop kunsten, maar ik wou jullie even laten zien wat het doet als je de muur lichter hebt en het keukenkastje vervangt voor een wat stoerder kastje. Op het kastje zou je een leuke hangplant kunnen neerzetten, om zo de kleur groen in de keuken toe te voegen. Ik heb daarom ook gekozen voor een paar grote groene vazen waar je eventueel takken in kunt doen. Zo geef jij keuken een frisse upgrade!




Wandvitrine
in metaal en
glas vertal via
website Skllum





Lampen

Eigenlijk heeft dit plaatje mij geïnspireerd. Hier vind ik de lamp erg mooi in het geheel passen. Een mooie grote zwarte lamp geeft de eetkamerset een stoere uitstraling.



hanglamp
Java.
www.made.com




Lampen

Naast de bank kun je deze toffe staande lamp neerzetten. Ik zag dat waar jullie staande lamp nu staat een stopcontact best in het zicht zit. Met deze lamp ervoor zal die uit het zicht zijn.



staande lamp
Vince.
www.made.com





Lampen

Deze tafellamp heb ik voor jullie samengesteld. Zoals ik al aangaf kun je met een accentkleur groen de kamer een finish in touch geven. Zo'n lamp geeft net dat beetje extra's in de ruimte.

Deze lamp kun je het beste op het houten kastje plaatsen voor de behangwand.

Brisa lampenkap +
toblino tafellamp
www.made.com



Lampen

Jullie gaven aan een leeslampje te missen.
Deze past perfect boven de bank en kun je
makkelijk stellen.

wandlamp
Ogilvy
www.made.com




De plant kan waar die nu staat of
ruil hem om met de plek van de
hondenmand.

Plant

Jullie hebben een mooi hoog plafond. De plant die jullie nu hebben staan, moet misschien nog groeien, maar ik vond dat die wel meer aanwezig mag zijn. Daarom zal ik kiezen voor een grote plant zoals hiernaast op de foto. Zo geef je een frisse groene touch aan het geheel en is de plant echt een statement!


Wil je liever niet zoveel geld kwijt aan zo'n grote plant. Dan kun je ook kiezen voor een kleine plant, maar zet hem dan op een krukje, net zoals op deze foto hieronder.





Kunst

Kunst is heel erg persoonlijk. Waar nu het aquarium staat, leent zich goed voor een mooi kunstwerk. Ik heb nu gekeken naar de kleuren en toen vond ik dit kunstwerk “De Olijfgaard” van Vincent van Gogh.



Accessoires

Kussens kunnen de bank echt afmaken! Met de juiste maten en kleuren kussens is je huis op en top.

Ik heb gekozen voor zachte groene tinten en verschillende materialen. De kussens met de prints maken het geheel spannender.







Accessoires vensterbank

De vensterbank mag wel wat stoerder.
Daarom zal ik 2 van deze toffe plantenbakken
daar neerzetten.

Op de kleine vensterbank achter de bank,
mag juist weer die zandtinten in terugkomen.

Ik heb gekozen voor een sculptuur.

Een grote sculptuur van keramiek met
een zachte, onregelmatige vorm en een
asymmetrisch gat in het midden. De sculptuur
staat op een kubusvormige voet van hout.

Hoogte 32 cm.



Accessoires salontafel

Op een salontafel kun je ervoor zorgen dat alle kleuren weer samenkomen. Ik heb gekozen voor een klein zwart vaasje, een wit klein vaasje waar je een leuk groen takje in kunt doen. En een rotan windlicht. Zet deze drie bij elkaar en je zult zien dat dit op de ronde salontafeltjes erg leuk staat!



Accessoires eethoek

Zelf vind ik vazen op een eettafel altijd erg mooi staan. Hiernaast zie je een afbeelding van wat vazen bij elkaar. Doe er een paar bloemtakken in en klaar! (Deze takken kunnen ook nep zijn.) Al deze vaasjes shop je bij IKEA.

Op de vensterbank achter de eettafel zal ik deze toffe plantenbakken van Nordic Nest neerzetten. Deze zijn ovaal, net zoals de tafel. Zet er een paar hoge planten in net zoals op de afbeelding.

WAT?	PRIJS	OMSCHRIJVING
BANK BY SIDDE	€1699	NORD BY
FAUTEUIL	€449	MOOS BUCK, fonq, kleur eucalyptus
SALONTAFEL	€169	Industriële salontafel set van 2 marmerlook wit, www.dimehouse.nl
EETTAFEL 220x110	€1299	ovaal, eiken massief, poot matrix ultra dun.
EETKAMERSTOEL YANAI	€239 p.s	kleur soft sage
WANDPANEEL natuurlijk eiken	€138 p.s	www.noakk.nl
BEHANG	€129 per rol	ARTE
KAST	€599	ELEANORA EDDY
WANDVITRINE	€94,95	SKLUM
LAMP JAVA	€120	WWW.MADE.COM
LAMP VINCE	€185	WWW.MADE.COM
LAMP BRISA	€32	WWW.MADE.COM
LAMP TOBLINO	€44	WWW.MADE.COM
LAMP OGILVY	€90	WWW.MADE.COM
KUSSEN OVERSEAS	€25,95	WWW.WEHKAMP.NL
SIERKUSSEN LOUIS	€14,95	WWW.WEHKAMP.NL
SIERKUSSEN APRIL FOREST	€44,99	WWW.WEHKAMP.NL
KUSSEN HANSON	€19,95	WWW.WEHKAMP.NL
KUSSEN BOY	€7,95	WWW.WEHKAMP.NL

WAT?	PRIJS	OMSCHRIJVING
GROENE PLANTENBAK	€32,50	The gardenclub FONQ
SCULPTUUR	€29,99	H&M.COM
ZWART VAASJE	€24,99	H&M.COM
WIT VAASJE	€5,99	H&M.COM
WINDLICHT	€14,99	H&M.COM
VENSTERBANK POT OVAAL	€29	Kleur Mole Nordicnest.nl

Ik hoop dat ik jullie op ideeën heb gebracht en inspiratie heb gegeven om aan de slag te gaan. Ik ben benieuwd wat jullie ervan gaan maken!

PS:

Vloer: Ik heb gekeken wat het kost als jullie de laminaat vloer zouden gaan vervangen, je komt toch al gauw op 2000 euro. Dit heb ik daarom niet verder meegenomen in mijn plan.

Nett
EVEN ANDERS